

CODIGO: **EF-418**

ARTICULO: **Enganche TRACC**
CARGA MÁXIMA SOBRE CABEZAL: 40 Kg
TRACCIÓN MÁXIMA: 1200 Kg

LÍNEA / MODELO: **FORD BRONCO 21+**

Bulonería

ITEM	DETALLE	CANT.
(a)	Tornillo 7/16" x 1" 1/4"	04
(b)	Arandela plana 7/16"	06
(c)	Arandela grower 7/16"	04
(d)	Tuerca 7/16"	02
(e)	Arandela plana 3/8"	06
(f)	Arandela grower 3/8"	06
(g)	Tuerca 3/8"	06

Calcos

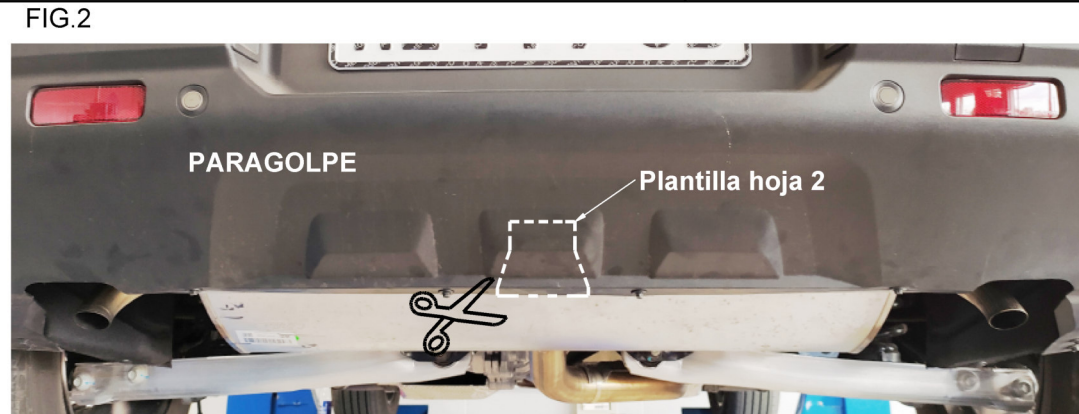


ITEM	DETALLE	CANT.
(I)	Precaución cadenas	01
(II)	Logo Bracco	01
(III)	Bandera argentina	01
(IV)	Calco cód. de producto	01

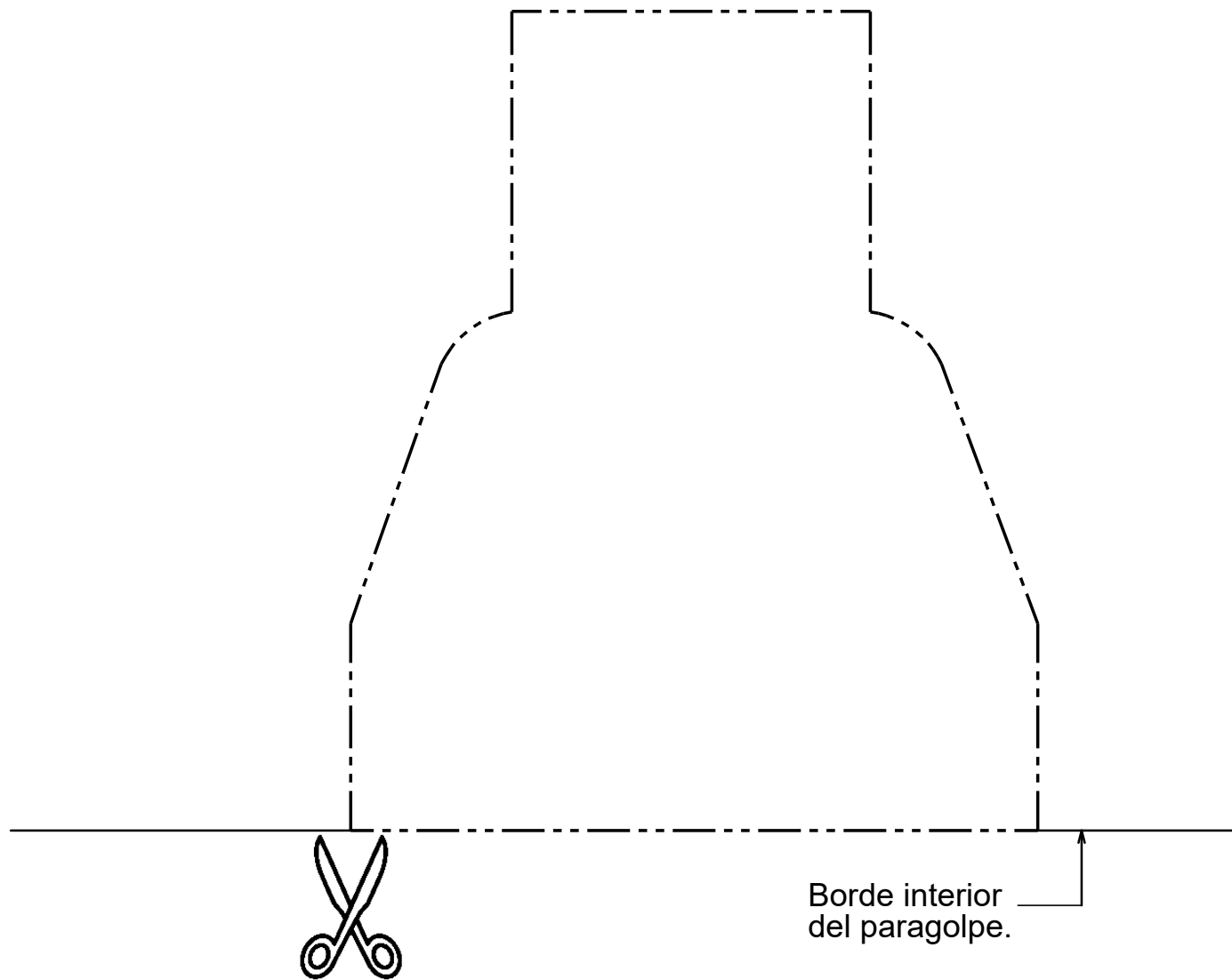
Despiece

ITEM	DETALLE	CANT.
(1)	Bastidor	01
(2)	Lateral L.A.	01
(3)	Lateral L.C.	01
(4)	Suplemento	02
(5)	Perno Ø 14 mm	01
(6)	Alfiler de seguridad	01
(7)	Tapón de goma	01
(8)	Cabezal tracc (K-2)	01
(9)	Soporte enchufe elec.	01
(10)	Anclaje doble.	02
(11)	Anclaje simple.	02

TORQUES:
M8-----22Nm
7/16"-----55Nm

- NOTA DE INSTALACION:**
- Bajar silenciador.
 - Introducir los **anclajes 11** por agujero "A" y asomarlo por "D". **FIG. 1**
 - Introducir los **anclajes 10** por agujero "C" y asomarlo por "C" y "B"
 - Colocar los laterales al chasis suplementandolo con la placa **pieza 4**.
 - Al centro cortar el paragolpe de plástico donde interfiere el porta cabezal. **(FIG.2)**
 - Armar con el bastidor.





-Cortar el papel en las líneas de puntos y posicionar al centro del paragolpe para marcar donde debe cortar.

Imprimir en escala 1:1
tamaño real al 100 %