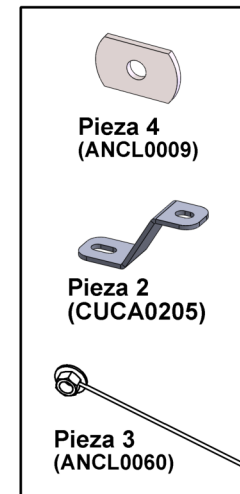


vista hacia el piso



CODIGO:	N-48
ARTÍCULO:	Cubre Carter Secundario D23X
LÍNEA / MODELO:	Nissan FRONTIER 16+ IMPORTADA 18+ NACIONAL

Bulonería		
ITEM	DETALLE	CANT.
(a)	Tornillo M8x1.25x30 c/ arandela	04
(b)	Arandela plana 5/16"	01
(c)	Arandela grower 5/16"	01
(d)	Tuerca M8x1.25	01


Despiece		
ITEM	DETALLE	CANT.
(1)	Chapón secundario	01
(2)	Suplemento	01
(3)	Anclaje	01
(4)	Suplemento 4,8mm	01

Calcos		
ITEM	DETALLE	CANT.
(C1)	Logo Bracco	01
(C/P)	Codigo del producto	01

NOTA DE INSTALACION:


-En el modelo importado y nacional previo al **2020** primero colocar el **suplemento 2** del lado conductor introduciendo el **anclaje 3** por orificio **C**. **Fig. 1**
 -Ajustar adelante con bulonería original, según corresponda al modelo *importado* (X) o al modelo *nacional* (Z). **Fig. 2**
 En el caso de llevar chapón principal de **BRACCO**, en el modelo importado: utiliza como arandelón la "Pieza 4" en "D"
 -Atrás; para modelo *importado* (X) utilizar tornillos originales y para el *nacional* (Z), la bulonería provista (a,b). (en el modelo nacional 21+ no se utiliza el suplemento N°2)

FIG. 1




MODELO IMPORTADO y NAC. -2020

FIG. 2



MODELO IMPORTADO



MODELO NACIONAL