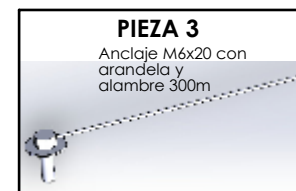
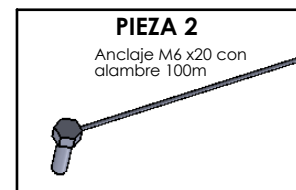
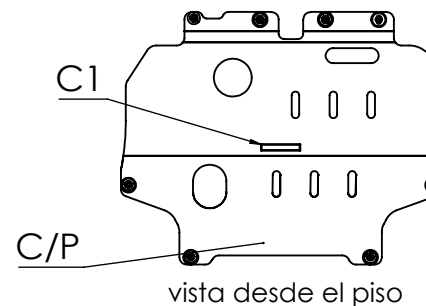


BRACCO
Equipamientos 4x4

Para mas información sobre alcance de garantía de nuestros productos, modo de empleo e información técnica ingrese en la siguiente dirección web: <http://www.bracco.com.ar/garantia.html>
www.bracco.com.ar - ventas@bracco4x4.com.ar



-Nota de instalación:

- Sacar clips plasticos originales indicados "C" en (fig 2).
- Presentar chapon colocando la parte delantera sobre parante de chasis y ajustar con buloneria b,c,d.
- Agujerear plastico puntos "A"(fig 1).
- Pasas anclajes **pieza 2** en puntos "B" y anclajes **pieza 3** en puntos "A" (fig 1).
- Ajustar con la buloneria indicada b,c,d.

fig.1




fig.2



Codigo:	N-45
Artículo:	CUBRE CARTER
Línea / Modelo:	NISSAN KICKS

Buloneria		
Item	Detalle	Cant.
(a)	Tornillo M6x20	04
(b)	Arandela plana M6	12
(c)	Arandela grower M6	08
(d)	Tuerca M6	08

Despiece		
Item	Detalle	Cant.
(1)	Chapón principal	01
(2)	Anclaje Lateral	02
(3)	Anclaje Trasero	02

Calcos		
Item	Detalle	Cant.
(C1)	Logo Bracco	01
(C/P)	Calco cod. producto.	01