

Adelante

Cubre caja trans. delantero Cod. V-26


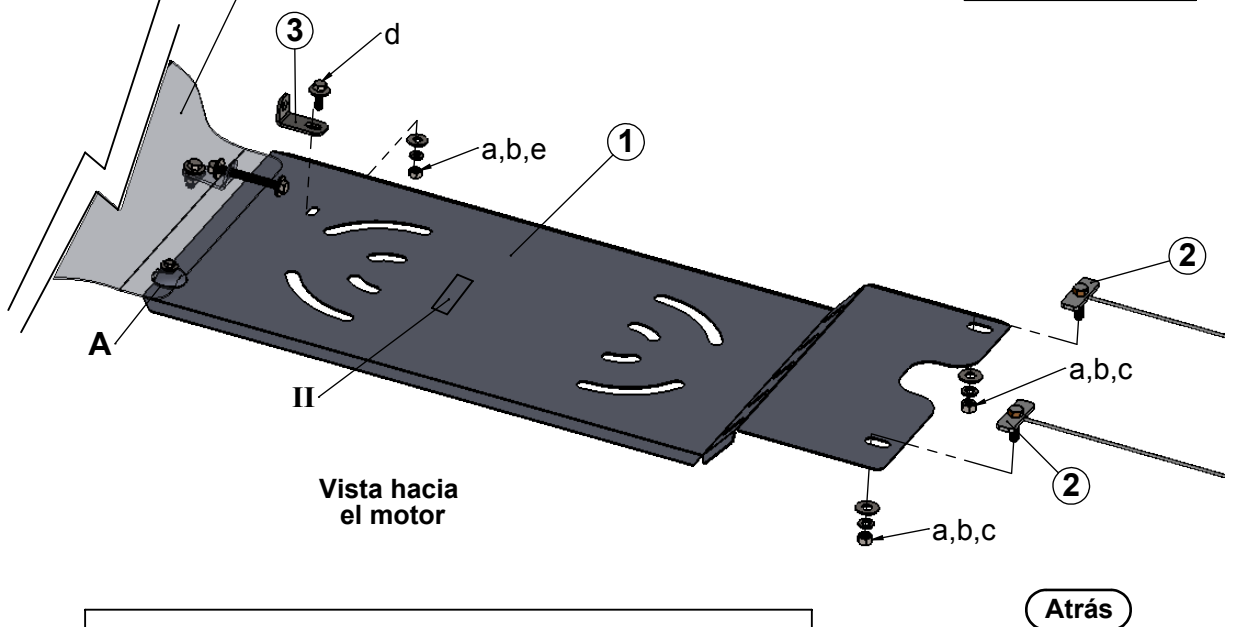
Torques
3/8-----44Nm
M8-----20Nm



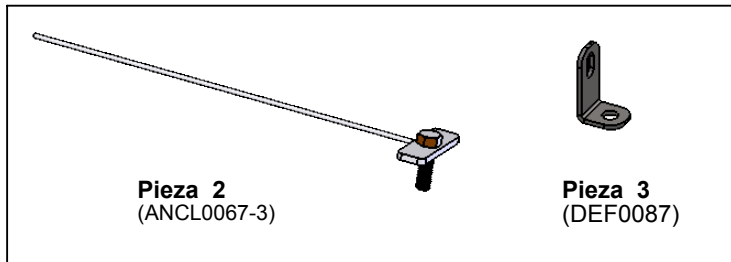
Codigo: **V-27**

Artículo: **CUBRE CAJA TRANSF. TRASERO**

Línea / Modelo: **DODGE RAM 1500+ 13+**



Vista hacia el suelo



Bulonería

Item	Detalle	Cant.
(a)	Arandela plana 3/8"	04
(b)	Arandela grower 3/8"	03
(c)	Tuerca 3/8"	02
(d)	Tornillo M8x1.25x25	01
(e)	Tuerca M8x1.25	01

Despiece

Item	Detalle	Cant.
(1)	Chapón principal	01
(2)	Anclaje	02
(3)	Soporte oreja	01

Calcos

Item	Detalle	Cant.
(I)	Calco Logo Bracco	01
(II)	Calco cod. del producto	01

Nota de instalación:
 -Sacar las tuercas en la parte **A** del cubre caja de transferencia delantero.
 -Colocar el cubre caja de transferencia trasero por debajo del cubre caja de transferencia delantero **Bracco (V-26)**
 -Ajustar la bulonería conjuntamente con los dos cubre caja de transferencia.
 -Introducir las **piezas 2** por el agujero **B** del chasis y asomarlos por los contiguos (**FIG. 1**)

