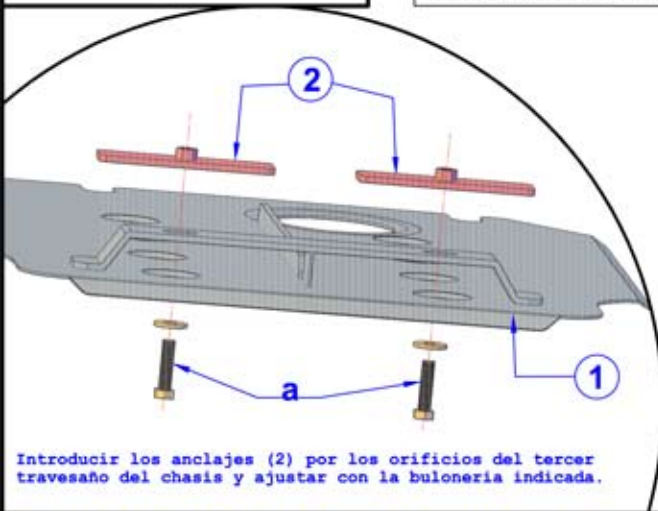
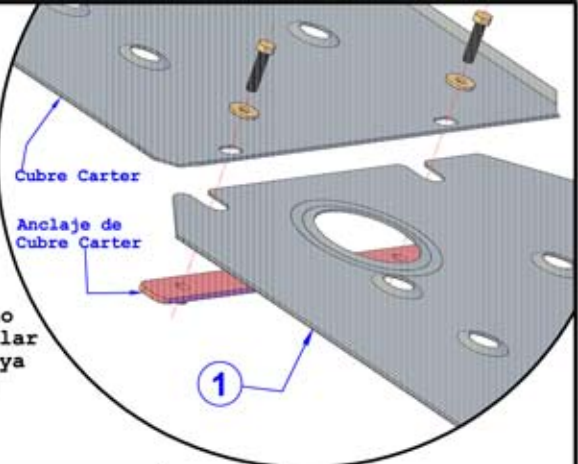


Cara Inferior (Visible)

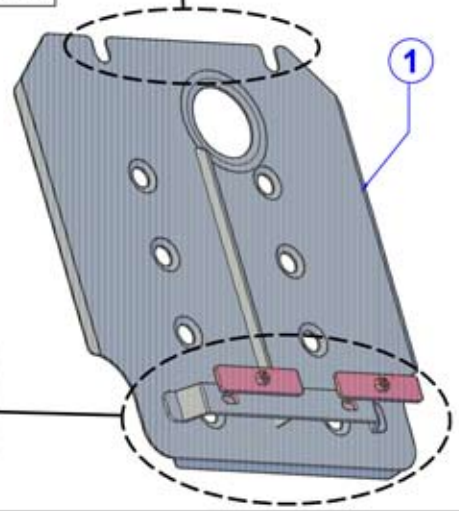


NOTA:
Esta pieza solo se puede instalar si la pick-up ya tiene el Cubre Carter

Cara Superior (Oculta)



Introducir los anclajes (2) por los orificios del tercer travesaño del chasis y ajustar con la bulonería indicada.



N-22

CUBRE CAJA DE TRANSFERENCIA

NISSAN FRONTIER

Despiece

- (1) - Chapón 1
- (2) - Anclaje Inferior 2

Bulonería

- a) Tornillos $\frac{3}{8}$ " x $1\frac{1}{2}$ " 2
- Arandelas Grower $\frac{3}{8}$ " 2
- Arandelas Planas $\frac{3}{8}$ " 2